

Отдел по делам ГО и ЧС  
управления МП и ГО  
администрации г. Иркутска  
ИНФОРМИРУЕТ:



**ЕДИНЫЙ ТЕЛЕФОН СЛУЖБЫ СПАСЕНИЯ 112**

### Пожарная безопасность

1. Не балуйтесь дома со спичками и зажигалками.
2. Уходя из комнаты или из дома, не забывайте выключать электроприборы.
3. Не сушите белье над плитой (очень хорошо, если вы помогаете маме, но очень плохо, если оно загорится).
4. Ни в коем случае не зажигайте фейерверки, свечи или бенгальские огни дома (и вообще лучше это делать только со взрослыми).
5. В деревне или на даче без взрослых не подходите к печке и не открывайте печную дверцу (от выскочившего уголька может загореться дом).

### Если в доме начался пожар

1. Если огонь небольшой, можно попробовать сразу же потушить его, набросив на него плотную ткань или одеяло или вылив кастрюлю воды.
2. Если огонь сразу не погас, немедленно убегайте из дома в безопасное место. И только после этого позвоните в пожарную охрану или попросите об этом соседей.
3. Если не можете убежать из горящей квартиры, сразу же позвоните, сообщите пожарным точный адрес и номер своей квартиры. После этого зовите из окна на помощь соседей и прохожих.
4. При пожаре дым гораздо опаснее огня. Если чувствуете, что задыхаетесь, опуститесь на корточки или продвигайтесь к выходу ползком: внизу дыма меньше.
5. При пожаре никогда не садитесь в лифт. Он может отключиться, и вы задохнетесь.
6. Ожидая приезда пожарных, не теряйте головы и не выпрыгивайте из окна. Вас обязательно спасут.
7. Когда приедут пожарные, во всем их слушайте и не бойтесь. Они лучше знают, как вас спасти.



# СОБЛЮДАЙТЕ ПРАВИЛА ПОЖАРНОЙ БЕЗОПАСНОСТИ



- Не балуйся дома со спичками и зажигалками.
- Не оставляй без присмотра включенные электроприборы, особенно утюги, обогреватели, телевизор, светильники и др.
- Не суши белье над плитой.
- Не забывай выключать газовую плиту.
- Не дотрагивайся до проводов и электроприборов мокрыми руками.
- Если почувствовал запах газа, не зажигай спичек и не включай свет. Срочно проверь квартиру.
- Ни в коем случае не зажигай фейерверки, свечи или бенгальские огни дома без взрослых.



**ПРИ ПОЖАРЕ ЗВОНИТЬ 01  
С МОБИЛЬНОГО ТЕЛЕФОНА 112**



## ШАЛОСТЬ ДЕТЕЙ С ОГНЕМ –

### ПРИЧИНА ПОЖАРА!

- Помните, пожар легче предупредить, чем погасить!
- Займите ребенка безопасными играми!
- Разъясните ему, как тяжелы последствия пожара!
- Содержите в чистоте и полностью укомплектованными средства тушения пожара!

Покидая квартиру в случае пожара:

- не задерживайтесь, собирая вещи;
- по возможности выключите все электроприборы и свет, отключите электричество на щитке, расположенном на лестничной площадке;
- плотно закройте за собой все двери;
- предупредите соседей;
- спускайтесь по лестнице, не пользуйтесь лифтом;
- ждите приезда пожарных возле дома.



## ПОЖАР В ЛИФТЕ



Пожар в лифте чаще всего случается из-за короткого замыкания электропроводки или небрежности (непогашенных спичек и окурков сигарет, брошенных на пол или в шахту лифта). Пока лифт не остановится и двери не откроются, деться из кабины некуда. Что же делать?

- Если у вас есть подозрение, что в кабине или в шахте лифта начинается пожар, не входите в него.
- В каждом лифте есть кнопка вызова диспетчера, при первых признаках пожара (даже при появлении легкого дыма в кабине или шахте лифта) немедленно нажмите на нее и попросите помощи диспетчера.
- Выйдя из кабины, поместите между дверей какой-нибудь предмет (книжку, зонтик, сумку), чтобы двери не закрывались полностью и никто не смог вызвать лифт и оказаться в ловушке.
- Если из-за короткого замыкания проводов лифт остановился между этажами, а пожар начался в шахте и потушить его невозможно – громко кричите, стучите по стенам кабины, зовите на помощь.
- Не тушите огонь водой, это опасно, так как кабина находится под напряжением. Используйте плотную сухую ткань, углекислотный или порошковый огнетушитель, сухой песок.
- Если вы застряли, попытайтесь зонтом, ключами или другим предметом раздвинуть автоматические двери лифта и выбраться наружу.
- Если выйти из лифта не удастся, то до прибытия помощи закройте нос и рот себе и ребенку носовым платком или рукавом одежды, смоченными водой, газировкой, молоком.



# ДЕТЯМ О ПОЖАРЕ



Ребята! Как не грустно это признать, но большинство из вас по-прежнему имеют смутное представление о том, что надо делать во время пожара, чтобы уцелеть. Вы обычно пугаетесь и прячетесь под кроватями, одеялами, в шкафах, укромных уголках комнат. Отыскать вас пожарным в задымлённых помещениях порой очень трудно.

## ЧЕГО НЕ СЛЕДУЕТ ДЕЛАТЬ ПРИ ПОЖАРЕ:

- не нужно пугаться и прятаться;
- поддаваться панике;
- тушить водой электроприборы под напряжением;
- рисковать своей жизнью, спасая имущество;
- открывать окна и двери (это увеличит тягу и усилит горение);
- выпрыгивать из окон верхних этажей.

## ЕСЛИ ДЫМ И ПЛАМЯ ПОЗВОЛЯЮТ ВЫЙТИ НАРУЖУ:

- уходите как можно скорее, ничего не ищите и не собирайте;
- пробирайтесь к выходу пригнувшись у пола меньше дыма;
- по возможности закройте лицо влажной тканью и дышите через неё;
- по пути плотно закрывайте за собой двери;
- выйдя на улицу, обязательно сообщите взрослым о пожаре.

# ПРАВИЛА ПОЖАРНОЙ БЕЗОПАСНОСТИ

## УВАЖАЕМЫЕ ТОЛЬЯТТИНЦЫ! ВО ИЗБЕЖАНИЕ ВОЗНИКНОВЕНИЯ ПОЖАРА СОБЛЮДАЙТЕ ПРАВИЛА ПОЖАРНОЙ БЕЗОПАСНОСТИ:



- УХОДЯ ИЗ ДОМА, УБЕДИТЕСЬ, ЧТО ВСЕ ЭЛЕКТРОНАГРЕВАТЕЛЬНЫЕ ПРИБОРЫ ВЫКЛЮЧЕНЫ ;
- НЕ ПОЛЬЗУЙТЕСЬ ПОВРЕЖДЕННЫМИ РОЗЕТКАМИ;
- НЕ ПРИМЕНЯЙТЕ НЕСТАНДАРТНЫЕ И САМОДЕЛЬНЫЕ ЭЛЕКТРОНАГРЕВАТЕЛЬНЫЕ ПРИБОРЫ ;
- ХРАНИТЕ СПИЧКИ И ЗАЖИГАТЕЛЬНЫЕ ПРИБОРЫ В МЕСТАХ, НЕДОСТУПНЫХ ДЛЯ ДЕТЕЙ, НЕ ОСТАВЛЯЙТЕ МАЛОЛЕТНИХ ДЕТЕЙ БЕЗ ПРИСМОТРА;
- НЕ ХРАНИТЕ ДОМА ЛЕГКОВОСПЛАМЕНЯЮЩИЕСЯ ЖИДКОСТИ И ВЗРЫВООПАСНЫЕ ПРЕДМЕТЫ;



- НЕ ЗАГРОМОЖДАЙТЕ БАЛКОНЫ И ЛОДЖИИ ГОРЮЧИМИ МАТЕРИАЛАМИ;
- НЕ ПОЛЬЗУЙТЕСЬ ДОМА ОТКРЫТЫМ ОГНЕМ;
- НЕ КУРИТЕ В ПОСТЕЛИ;
- УСТАНОВИТЕ В КВАРТИРЕ ПОЖАРНУЮ СИГНАЛИЗАЦИЮ ИЛИ ИЗВЕЩАТЕЛЬ О ПОЖАРЕ;
- ИМЕЙТЕ ДОМА ПЕРВИЧНЫЕ СРЕДСТВА ПОЖАРОТУШЕНИЯ.




ПРИ ПОЖАРЕ ЗВОНИТЬ **01** СОТОВЫЙ **112**

# Пожарная безопасность



Спички детям  
не игрушка



Охраняй лес  
не оставляй костёр



Не оставляй утюг  
без присмотра



Не используй  
сломанные гирлянды



Будь с плитой  
очень осторожен



Петарды - опасны  
не играй с ними



## Правила эвакуация при пожаре в школе.

При обнаружении пожара немедленно **вызвать пожарных и спасателей по телефону 01 или 112.**

Необходимо указать **точный адрес и этаж** и, по возможности, **послать кого-нибудь встретить их.**  
**Закрывать дверь в помещение, где находится очаг возгорания.**

Помните скорость распространения пожара **очень высока.**

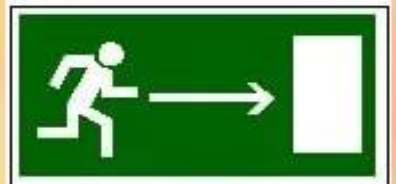
**Доложить директору школы о пожаре и, по его команде, начать эвакуацию.**

Воспитанники, услышав тревогу о пожаре, по указанию учителя, должны по двое покинуть класс и здание школы, собравшись в одном месте сбора. **Никуда не уходить!**

При сильном задымлении **обязательно использовать средства защиты органов дыхания от угарного газа: ватно-марлевые повязки, смоченные водой платки.**

Учитель с классным журналом следует за учащимися.

Учитель осуществляет переключку детей по журналу, о её результатах докладывает директору школы.



## ПЕРВИЧНЫЕ СРЕДСТВА ПОЖАРОТУШЕНИЯ И СРЕДСТВА ИНДИВИДУАЛЬНОЙ ЗАЩИТЫ

**Попона** – плотное покрывало из шерсти или хлопка для тушения электроприборов и различных небольших возгораний, может служить огнестойкой защитной накидкой при выходе из зоны пожара.



**Подручные средства для тушения небольших возгораний** – вода, плотная ткань, земля из цветочных горшков, сода, стиральный порошок.

**Изолирующий самоспасатель** – одноразовое средство индивидуальной защиты человека в непригодной для

дыхания атмосфере при эвакуации из помещения во время пожара.



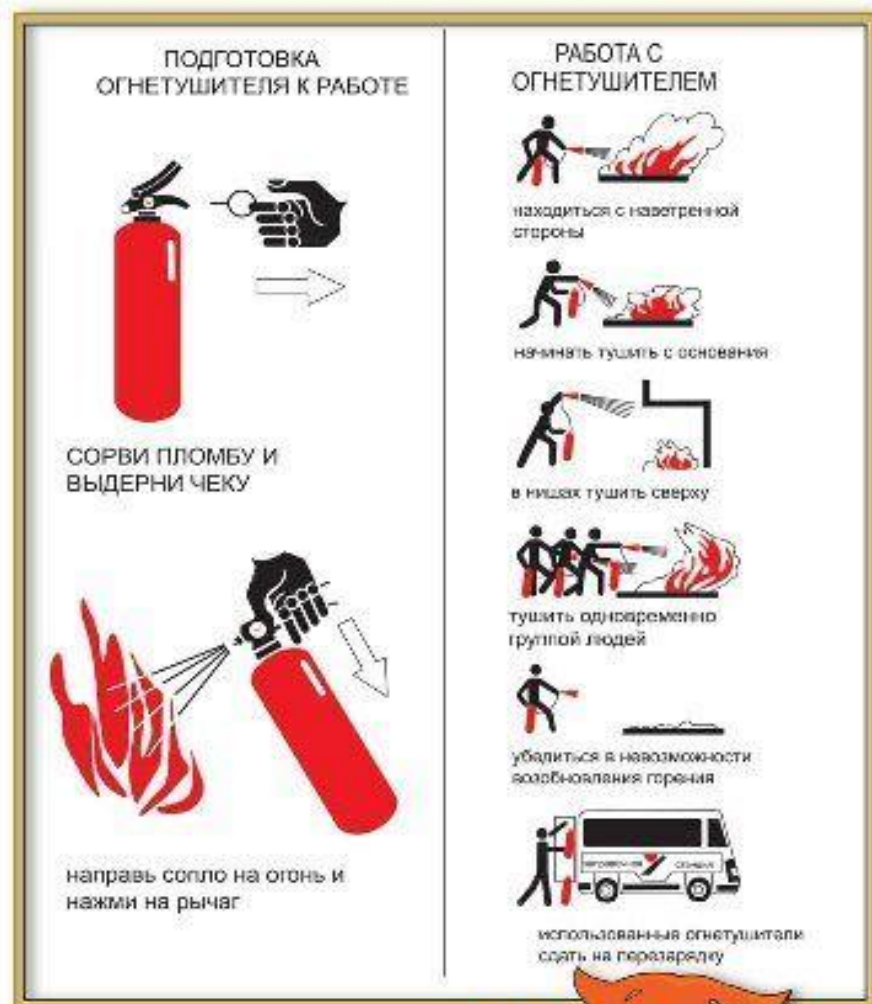
**Огнетушитель углекислотный** – предназначен для тушения горящих электроприборов.

**Огнетушитель углекислотно-порошковый** – предназначен для тушения горящих электроприборов и других возгораний.

**Огнетушитель аэрозольный** – предназначен для тушения горящих предметов и горючих жидкостей в небольшом объеме.



## ПРАВИЛА ПОЛЬЗОВАНИЯ ОГНЕТУШИТЕЛЕМ



# Алгоритм действий при пожаре

Сохраняйте спокойствие!

<p>1. Немедленно сообщите о пожаре по телефону 01</p>		<ul style="list-style-type: none"><li>➔ адрес объекта;</li><li>➔ место возникновения пожара;</li><li>➔ свою фамилию.</li></ul>
<p>2. Примите все меры к эвакуации людей</p>	 	<ul style="list-style-type: none"><li>➔ произвести оповещение людей;</li><li>➔ эвакуировать в безопасное место;</li><li>➔ ориентироваться по знакам направления движения.</li></ul>
<p>3. Примите меры по тушению пожара</p>	 	<ul style="list-style-type: none"><li>➔ при необходимости обесточить помещение;</li><li>➔ использовать средства противопожарной защиты.</li></ul>

# Памятка школьнику о действиях в случае возникновения пожара



*Это должен знать каждый!*

1. При обнаружении признаков пожара сообщите об этом взрослым, позвоните по телефону 01 и назовите адрес, где вы находитесь.
2. Если Вы один в здании и с Вами находятся младшие дети, успокойте их и выведите из здания.
3. При перемещении закройте двери в помещение, в котором произошел пожар.
4. Если комнаты задымлены, передвигайтесь к выходу ползком по полу, внизу над полом остается кислород.
5. Если огонь отрезал Вам путь к выходу, выходите на балкон, откройте окно, разбейте стекло и зовите о помощи. В замкнутом помещении стучите в стены, пол, потолок, чтобы Вас услышали люди.
6. Если есть возможность, заполните ванну водой, найдите трубку, чтобы дышать, и погрузитесь в воду.
7. В задымленном помещении дышите через ткань, намоченную водой.
8. При загорании на Вас одежды не пытайтесь бежать (горение будет еще сильнее), снимите быстро с себя одежду, бросьте ее в безопасное место, потушите. Если одежду быстро снять невозможно, то обернитесь тканью (одеялом, покрывалом), или упадите на пол, землю и вращайтесь, чтобы зажать пламя и затушить его. Так же можно потушить быстро одежду на другом человеке.
9. При пожаре в любом помещении, если Вы не можете выйти, не прячьтесь под сгораемые предметы, держитесь ближе к стенам, при обрушении это наиболее безопасное место.
10. В задымленном помещении реагируйте на окрики, не пугайтесь, дайте себя обнаружить и спасти.